


Ngày 14/05/2013 đi núi Phú Sĩ do anh Linh hướng dẫn

Núi Phú Sĩ (富士山, Fujisan) với 3776 mét là ngọn núi cao nhất Nhật Bản. Nó không phải là đáng ngạc nhiên là các núi lửa gần hình hoàn hảo đã được tôn thờ như một ngọn núi thiêng liêng trong suốt nhiều thế kỷ.

Núi Phú Sĩ là một ngọn núi lửa hoạt động, trong đó gần đây nhất nổ ra vào năm 1708. Nó đứng trên biên giới giữa Yamanashi và Shizuoka tỉnh và có thể được nhìn thấy từ Tokyo và Yokohama vào ngày rõ ràng.

Một cách dễ dàng để xem núi Phú Sĩ là từ các tàu trên một chuyến đi giữa Tokyo và Osaka. Nếu bạn đi tàu tốc hành từ Tokyo trong chỉ đạo của Nagoya, Kyoto và Osaka, những điểm tốt nhất của núi có thể được hưởng từ xung quanh Shin-Fuji ga ở phía bên tay phải của tàu, về thành cuộc hành trình 40-45 phút.

Nếu bạn muốn thưởng thức núi Phú Sĩ ở một tốc độ nhàn nhã hơn và từ một tự nhiên đẹp xung quanh, bạn nên đầu với Ngũ khu vực hồ (Fujigoko) Fuji ở chân phía bắc của núi, hoặc Hakone, một khu nghỉ mát suối gần đó nóng. Núi Phú Sĩ là chính thức mở cửa cho leo trong tháng Bảy và tháng Tám thông qua một số tuyến đường.












nếu đi xe hơi , tất cả phải ngừng ở đây, sau đó là phải leo núi





hoa anh đảo còn sót lại



anh Linh dẫn đi ăn 'yakiniku' thả giàn



tối về , anh Linh dẫn lên toà thị chính xem toàn thể Tokyo










Tokyo về đêm



dùng cơm tại tiệm cơm Việt Nam

